



## BOLETIM GCEM COMUNA KIDS

Nº 158/2015

### Semanas

17/08/15 à 22/08/15

### Texto Base

Ezequiel, Obadias, Miqueias,  
Habacuque, Ageu, Zacarias e  
Malaquias

### Tema

Apresentação Apostila  
DEUS E EU

**Princípio Bíblico: DESCOBRIR quem Deus é,** descobrir quem somos e qual a nossa condição devido ao pecado.

**Saber:** O **PLANO DE DEUS** para nos libertar do pecado.

**Sentir: DESEJO de CONHECER** o plano de Deus para nos libertar.

**Praticar: ASSUMIR** um compromisso com o Senhor e dar o melhor que temos.

### Versículo para Memorização

Salmo 48:1

"Uma igreja-família,  
vivendo o amor de Cristo,  
alcançando o próximo  
e formando discípulos".

COMUNIDADE DA GRAÇA  
EM SÃO MATEUS  
Av. Paulino Cursi, 515

[www.saomateus.com.br](http://www.saomateus.com.br)  
[cgsaomateus@cgsaomateus.com.br](mailto:cgsaomateus@cgsaomateus.com.br)  
[comunakids@gmail.com](mailto:comunakids@gmail.com)

**RECADO:** Apresentar o **TEMA CENTRAL** da apostila "DEUS E EU"

Veremos nos livros de Ezequiel, Obadias, Miqueias, Habacuque, Ageu, Zacarias e Malaquias **como Deus se revelou a seu povo.**

**Descobrimos quem Deus é, descobrimos quem somos e qual a nossa condição devido ao pecado.**

**Conhecemos então o plano de Deus para nos libertar da escravidão do pecado e assim fazemos parte de seu povo.**

Devemos prontamente **assumir um compromisso sério com o Senhor e dar o melhor que temos** diante dessa revelação maravilhosa.

## QUEBRA-GELO

**Perguntar as crianças:** Quem é Deus para você?

Esperar as respostas.

**Anotar as respostas em uma folha grande ou cartolina.**

Não deixar de perguntar porque estão dando suas definições:  
Exemplo: Deus é bom, pergunte - Porque que ele é bom?

## Contar a história abaixo para as crianças

### DEUS É COMO AÇÚCAR

"Um certo dia, a professora querendo saber se todos tinham estudado a lição da EBD, perguntou as crianças quem saberia explicar quem é Deus?"

Uma das crianças levantou o braço e disse:

- Deus é o nosso pai, Ele fez a terra, o mar e tudo que está nela; nos fez como filhos dele.

A professora, querendo buscar mais respostas, foi mais longe: - Como vocês sabem que Deus existe, se nunca O viu?

A sala ficou toda em silêncio...



João, um menino muito tímido, levantou as mãozinhas e disse: - **A minha mãe me disse que Deus é como o açúcar no meu leite que ela faz todas as manhãs, eu não vejo o açúcar que está dentro da caneca no meio do leite, mas se ela tira, fica sem sabor.**

Deus existe, e está sempre no meio de nós, só que não O vemos, mas se Ele sair de perto, nossa vida fica...sem sabor.

A professora sorriu, e disse: - Muito bem João, eu ensinei muitas coisas a vocês, mas você me ensinou algo mais profundo que tudo o que eu já sabia. **Eu agora sei que Deus é o nosso açúcar e que está todos os dias adoçando a nossa vida!**

Deu-lhe um beijo e saiu surpresa com a resposta daquela criança."

**A sabedoria não está no conhecimento, mas na vivência de DEUS em nossas vidas, pois teorias existem muitas, mas doçura como a de DEUS não existe ainda, nem mesmo nos melhores açúcares...**

Autor não mencionado

## EDIFICAÇÃO

Preparar sete cartões-corações com as referências e texto dos versículos abaixo e esconda no ambiente.

Após ouvir as crianças em suas definições pessoais, pedir para procurarem os sete cartões (informá-los da quantidade).

Somente depois que encontrarem todos, pedir para eles abrirem a Bíblia e lerem o versículo que está marcado no cartão.

**Se a criança ainda não souber ler, antecipadamente marque na sua Bíblia e leia para eles.**

**A cada versículo lido, fale assim:** Exemplo: - Isaías 6:3 - "Santo, santo, santo é o Senhor... diga Ele é santo porque Ele nunca pecou.

### Algumas referências:

1 João 4:16 - "Deus é amor";

Salmo 24:8b - "Deus é forte e poderoso";

Genesis 1:1 - "Deus é criador";

João 4:24 - "Deus é Espírito";

Daniel 2:20 - "Deus nos dá sabedoria";

Salmo 42:2 - "Deus é vivo";

Jeremias 23:24 - "Deus está em todos os lugares".

Depois pedir para que as crianças formar uma lista de coisas que Deus tem feito para elas.

**Escrever as respostas no verso da atividade e também no quadro ou cartolina.**



## BOLETIM GCEM COMUNA KIDS

Nº 158/2015

### Semanas

17/08/15 à 22/08/15

### Texto Base

Ezequiel, Obadias, Miqueias, Habacuque, Ageu, Zacarias e Malaquias

### Tema

Apresentação Apostila  
DEUS E EU

### Princípio Bíblico: **DESCOBRIR**

**quem Deus é**, descobrir quem somos e qual a nossa condição devido ao pecado.

**Saber:** O **PLANO DE DEUS** para nos libertar do pecado.

**Sentir:** **DESEJO de CONHECER** o plano de Deus para nos libertar.

**Praticar:** **ASSUMIR** um compromisso com o Senhor e dar o melhor que temos.

### Versículo para Memorização

Salmo 48:1

"Uma igreja-família,  
vivendo o amor de Cristo,  
alcançando o próximo  
e formando discípulos".

COMUNIDADE DA GRAÇA  
EM SÃO MATEUS  
Av. Paulino Cursi, 515

[www.saomateus.com.br](http://www.saomateus.com.br)  
[cgsaomateus@cgsaomateus.com.br](mailto:cgsaomateus@cgsaomateus.com.br)  
[comunakids@gmail.com](mailto:comunakids@gmail.com)



## BOLETIM GCEM COMUNA KIDS

Nº 158/2015

### Semanas

17/08/15 à 22/08/15

### Texto Base

Ezequiel, Obadias, Miqueias, Habacuque, Ageu, Zacarias e Malaquias

### Tema

Apresentação Apostila  
DEUS E EU

**Princípio Bíblico: DESCOBRIR quem Deus é**, descobrir quem somos e qual a nossa condição devido ao pecado.

**Saber: O PLANO DE DEUS** para nos libertar do pecado.

**Sentir: DESEJO de CONHECER** o plano de Deus para nos libertar.

**Praticar: ASSUMIR** um compromisso com o Senhor e dar o melhor que temos.

**Versículo para Memorização**  
Salmo 48:1

“Uma igreja-família, vivendo o amor de Cristo, alcançando o próximo e formando discípulos”.

COMUNIDADE DA GRAÇA  
EM SÃO MATEUS  
Av. Paulino Cursi, 515

[www.saomateus.com.br](http://www.saomateus.com.br)  
[cgsaomateus@cgsaomateus.com.br](mailto:cgsaomateus@cgsaomateus.com.br)  
[comunakids@gmail.com](mailto:comunakids@gmail.com)

**Ajudar as crianças a pensarem além das coisas gerais:** Ele me criou, Ele me ajuda, etc, e sim: Deus me criou para adorá-lo; Deus me ajuda quando estou estudando para prova, etc...

Depois da lista feita, escrever no quadro ou cartolina a frase "Grande é o Senhor"!

### VAMOS ORAR:

Levar um CD com o cântico " Grande é o Senhor" Adhemar de Campos

Ou assistir e cantar junto pelo you Tube:

<https://youtu.be/i0Ee1DO2Hfg>

### Orar louvando a Deus pelo que Ele é.

Pedir a uma criança para fazer uma oração de agradecimento pelo Deus maravilhoso que temos!

### Agradecer também pela salvação, por causa do sacrifício de Jesus Cristo na cruz.

### ATIVIDADE:

Levar lápis de cor, glitter, cola e outros.

Escrever no verso da atividade uma lista de coisas que Deus tem feito para você e sua família.

### Pinte bem colorido.

### ORANDO PELOS AMIGOS:

Providenciar cópias das fichas OIKOS de acordo com o número de crianças.

**A nossa missão:** Levar a mensagem de Deus para nossos amigos.

### As pessoas com quem nos relacionamos, os amigos da escola, do condomínio etc. são o nosso OIKOS.

Atentamente, escolha entre as pessoas que são suas amigas, uma que ainda não conhece Jesus.

Cada um de vocês escreverá o nome dessa pessoa na ficha OIKOS e se comprometerá a orar por ela para que conheça a boa notícia do evangelho e o que Cristo Jesus fez por nós. E cada vez que fizer isso poderá pintar uma das figuras da ficha.

E então, vamos orar pedindo ao Senhor que nos ajude a perseverar em oração pelo nosso amigo OIKOS?.

A ficha OIKOS deve ser entregue para as crianças.

A proposta é que elas orem durante todo o quadrimestre pelo amigo que escolherem e pintem uma figura a cada dia.

### AVISOS KIDS GERAIS:

- Orientar as crianças para que convidem e levem os seus amiguinhos juntamente com os seus pais aos Cultos de Celebração aos domingos das 9h30 ou das 18h00.

- Pedir aos pais que incentivem seu(s) filho(s) a participar.

- Todos os domingos nos cultos, as crianças deverão trazer sua apostila "Devocional" onde pontuaremos as atividades feitas em casa.

- É importante que a criança todos os domingos traga sua apostila "Devocional" com as atividades feitas em casa e também a sua Bíblia.

- Pedimos aos pais e/ou responsáveis que ajudem as crianças a fazerem seu devocional diariamente.

- Lembrar aos pais e ou responsáveis, que a atual apostila continua dando o mesmo prêmio para as crianças que se dedicarem nas tarefas e presença nos cultos.

- Para as crianças menores de 06 anos, as atividades serão feitas em sala de aula.



## BOLETIM GCEM COMUNA KIDS

Nº 158/2015

### Semanas

17/08/15 à 22/08/15

### Texto Base

Ezequiel, Obadias, Miqueias, Habacuque, Ageu, Zacarias e Malaquias

### Tema

Apresentação Apostila  
DEUS E EU

### Princípio Bíblico: **DESCOBRIR**

quem Deus é, descobrir quem somos e qual a nossa condição devido ao pecado.

**Saber:** O PLANO DE DEUS para nos libertar do pecado.

**Sentir:** DESEJO de CONHECER o plano de Deus para nos libertar.

**Praticar:** ASSUMIR um compromisso com o Senhor e dar o melhor que temos.

### Versículo para Memorização

Salmo 48:1

"Uma igreja-família,  
vivendo o amor de Cristo,  
alcançando o próximo  
e formando discípulos".

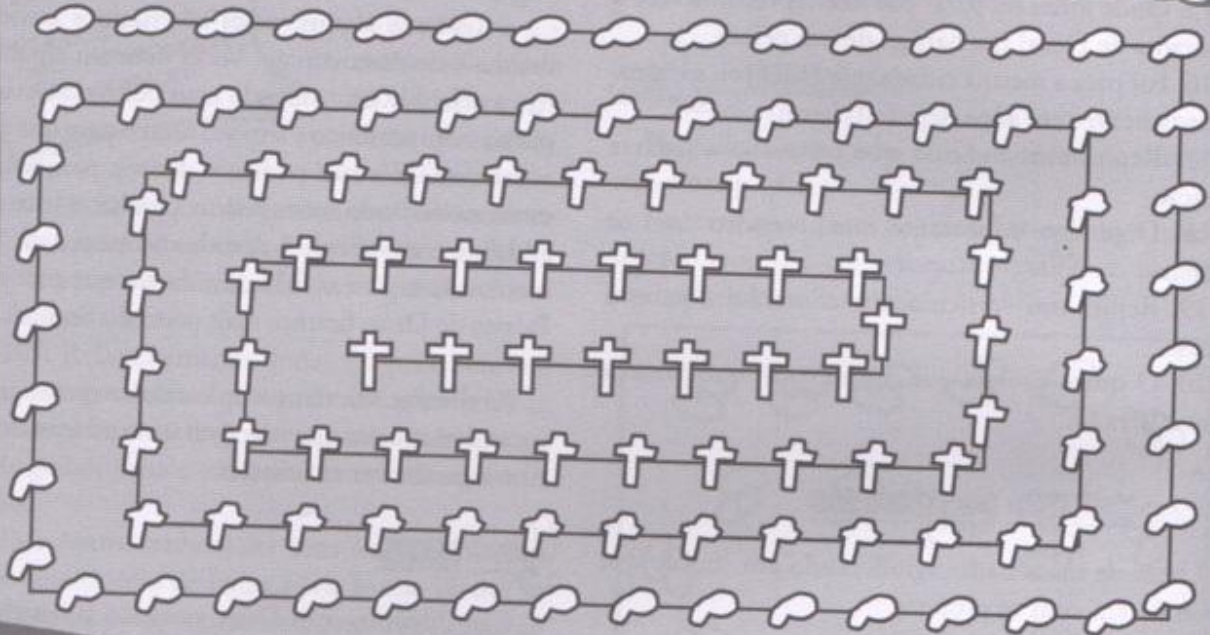
COMUNIDADE DA GRAÇA  
EM SÃO MATEUS  
Av. Paulino Cursi, 515

[www.saomateus.com.br](http://www.saomateus.com.br)  
[cgsaomateus@cgsaomateus.com.br](mailto:cgsaomateus@cgsaomateus.com.br)  
[comunakids@gmail.com](mailto:comunakids@gmail.com)

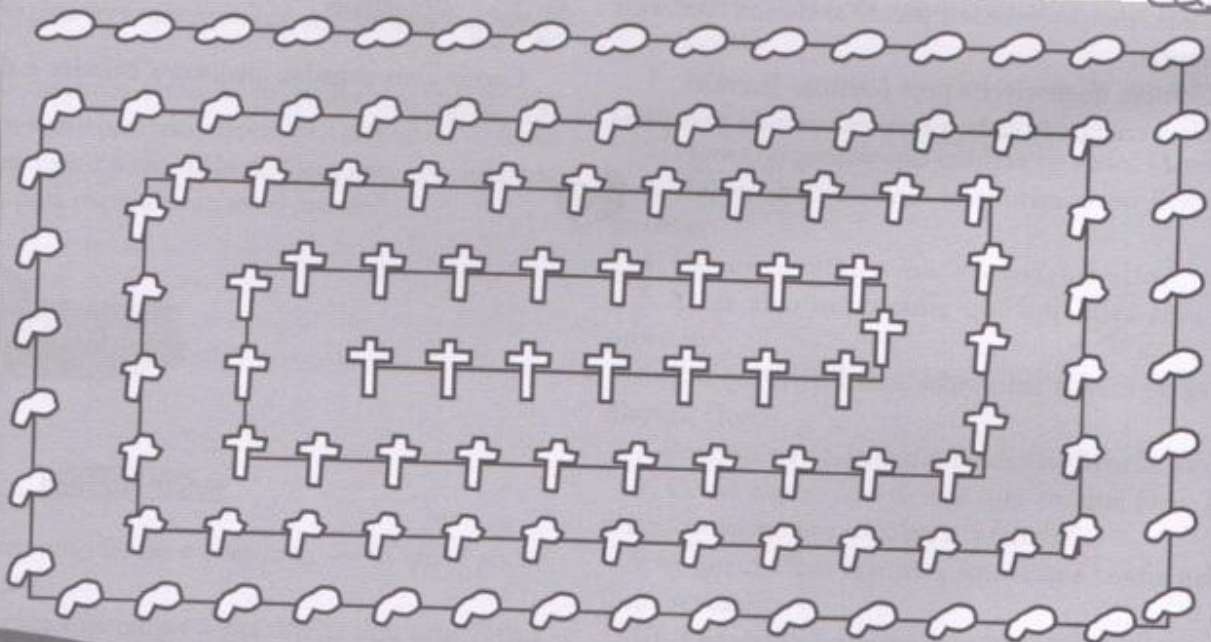




NOME: \_\_\_\_\_  
VOU ORAR POR: \_\_\_\_\_



NOME: \_\_\_\_\_  
VOU ORAR POR: \_\_\_\_\_




**ATIVIDADE:** Escrever no verso da atividade uma lista de coisas que Deus tem feito para você e sua família.

**Pinte bem colorido.**

**"Grande é o Senhor!"**

**O PRESENTE DE DEUS PARA MIM: A SALVAÇÃO EM CRISTO JESUS**



**ATIVIDADE:** Escrever no verso da atividade uma lista de coisas que Deus tem feito para você e sua família.

**Pinte bem colorido.**

**"Grande é o Senhor!"**

**O PRESENTE DE DEUS PARA MIM: A SALVAÇÃO EM CRISTO JESUS**

